



VERDAD, BELLEZA, PROBIDAD

UAT

Universidad Autónoma
de Tamaulipas

Síntesis Informativa

Dirección de Comunicación Institucional



- Rector inaugura áreas remodeladas del Laboratorio de Diagnóstico de la FMVZ-UAT



- Rector inaugura áreas remodeladas del Laboratorio de Diagnóstico de la FMVZ-UAT



- Rector inaugura áreas remodeladas del Laboratorio de Diagnóstico de la FMVZ-UAT



- Rector inaugura áreas remodeladas del Laboratorio de Diagnóstico de la FMVZ-UAT



- Rector inaugura áreas remodeladas del Laboratorio de Diagnóstico de la FMVZ-UAT

Agosto 15



- Rector inaugura áreas remodeladas del Laboratorio de Diagnóstico de la FMVZ-UAT



- Rector inaugura áreas remodeladas del Laboratorio de Diagnóstico de la FMVZ-UAT



- Rector inaugura áreas remodeladas del Laboratorio en Veterinaria



- Rector inaugura áreas remodeladas del Laboratorio de Diagnóstico de la FMVZ-UAT



- Rector inaugura áreas remodeladas del Laboratorio de Diagnóstico de la FMVZ-UAT



- Rector inaugura áreas remodeladas del Laboratorio de Diagnóstico de la FMVZ-UAT

Home > DESTACADAS

Rector inaugura áreas remodeladas del Laboratorio de Diagnóstico de la FMVZ-UAT

— agosto 14, 2022 in DESTACADAS

0



Línea de emergencia
24 horas del día
365 días del año

Search...



Convoca obispo de Victoria a recuperar el papel que debe tener la familia en la sociedad

BY REDACCION · AGOSTO 14, 2022

Ciudad Victoria, Tamaulipas.- El C. P. Guillermo Mendoza Cavazos, Rector de la Universidad Autónoma de Tamaulipas (UAT), inauguró la remodelación y nuevas áreas del Laboratorio de Diagnóstico de la Facultad de Medicina Veterinaria y Zootecnia (FMVZ), infraestructura que tiene como propósito brindar servicios especializados a los sectores productivos, así como fortalecer las prácticas científicas de los estudiantes de este plantel educativo.

Durante su visita a la FMVZ, el Rector Guillermo Mendoza Cavazos, acompañado del Dr. Flaviano Benavides González, Director de este plantel universitario, inauguró la remodelación del Laboratorio de Diagnóstico y nuevas áreas que comprenden servicios de diagnóstico de rabia, diagnóstico de enfermedades reproductivas (ELISA), pruebas de fijación de complemento y pruebas de resistencia a ixodidias.

Cabe señalar que el Laboratorio de Diagnóstico de la FMVZ inicio sus funciones en 1984 con el objetivo de satisfacer la demanda de la sociedad respecto a los servicios especializados de diagnóstico en las áreas de serología, patología, bacteriología y biología molecular.

Además, esta infraestructura especializada permite a esa institución brindar asesoría a productores pecuarios, así como a los Gobiernos federal, estatal y municipal.

También se ha fortalecido la vinculación con el Colegio Estatal de Médicos Veterinarios de Tamaulipas y con instituciones de educación superior en la entidad.

Actualmente, el Laboratorio de Diagnóstico de la FMVZ cuenta con los servicios de serología y virología, realizando diagnóstico serológico de brucelosis, leptospirosis y preparación de autovacunas.

En el área de Patología se desarrollan necropsias, estudios histopatológicos, diagnóstico de tuberculosis bovina y estudios citológicos.

En Bacteriología se realizan análisis bacteriológicos de exudados, antibiogramas y diagnóstico de tuberculosis bovina. Asimismo, en Biología Molecular desarrollan estudios tales como leptospirosis, campilobacteriosis bovina, tricomoniasis bovina y tuberculosis, además de incineración de mascotas.



Convoca obispo de Victoria a recuperar el papel que debe tener la familia en la sociedad

BY REDACCION | AGOSTO 14, 2022

Por José Gregorio Aguilar Cd. Victoria, Tamaulipas. El obispo de la Diócesis de Victoria, Oscar Efraín Tamez Villarreal convocó...

READ MORE



Tigres vence 2-0 a Santos

AGOSTO 14, 2022



Tribunal de Justicia Administrativa 'hace viajes a futuro' para notificaciones a empresas

AGOSTO 14, 2022



Ladrones intentan obtener créditos del Infonavit de Tamaulipas usurpando identidades

AGOSTO 14, 2022



Segundo revés

AGOSTO 14, 2022



VERDAD, BELLEZA, PROBIIDAD

Home > Noticias UAT

Rector inaugura áreas remodeladas del Laboratorio de Diagnóstico de la FMVZ-UAT

Por: CNT Redacción el agosto 14, 2022 8:00 pm in Noticias UAT



Si viajas por Tamaulipas y necesitas auxilio mecánico llama o manda mensaje al 834 179 2590 Angeles Azules

911 EMERGENCIAS Linea de emergencia 24 horas del día 305 días del año

Rector inaugura áreas remodeladas del Laboratorio de Diagnóstico de la FMVZ-UAT 14 AGOSTO, 2022

Propone Diputada difundir datos e imagen de personas desaparecidas en cajeros automáticos 14 AGOSTO, 2022

152 SHARES 1.9k VIEWS

Share on Facebook Share on Twitter + icons

El C. P. Guillermo Mendoza Cavazos, Rector de la Universidad Autónoma de Tamaulipas (UAT), inauguró la remodelación y nuevas áreas del Laboratorio de Diagnóstico de la Facultad de Medicina Veterinaria y Zootecnia (FMVZ), infraestructura que tiene como propósito brindar servicios especializados a los sectores productivos, así como fortalecer las prácticas científicas de los estudiantes de este plantel educativo.

Durante su visita a la FMVZ, el Rector Guillermo Mendoza Cavazos, acompañado del Dr. Flaviano Benavides González, Director de este plantel universitario, inauguró la remodelación del Laboratorio de Diagnóstico y nuevas áreas que comprenden servicios de diagnóstico de rabia, diagnóstico de enfermedades reproductivas (ELISA), pruebas de fijación de complemento y pruebas de resistencia a ixodidias.

Cabe señalar que el Laboratorio de Diagnóstico de la FMVZ inició sus funciones en 1984 con el objetivo de satisfacer la demanda de la sociedad respecto a los servicios especializados de diagnóstico en las áreas de serología, patología, bacteriología y biología molecular.

Además, esta infraestructura especializada permite a esa institución brindar asesoría a productores pecuarios, así como a los Gobiernos federal, estatal y municipal.

También se ha fortalecido la vinculación con el Colegio Estatal de Médicos Veterinarios de Tamaulipas y con instituciones de educación superior en la entidad.

Actualmente, el Laboratorio de Diagnóstico de la FMVZ cuenta con los servicios de serología y virología, realizando diagnóstico serológico de brucelosis, leptospirosis y preparación de autovacunas.

En el área de Patología se desarrollan necropsias, estudios histopatológicos, diagnóstico de tuberculosis bovina y estudios citológicos.

En Bacteriología se realizan análisis bacteriológicos de exudados, antibiogramas y diagnóstico de tuberculosis bovina. Asimismo, en Biología Molecular desarrollan estudios tales como leptospirosis, campilobacteriosis bovina, tricomoniasis bovina y tuberculosis, además de incineración de mascotas.

Discussion about this post

0 comentarios

Ordenar por **Los más antiguos**



Rector inaugura áreas remodeladas del Laboratorio de Diagnóstico de la FMVZ-UAT

14 AGOSTO, 2022



Propone Diputada difundir datos e imagen de personas desaparecidas en cajeros automáticos

14 AGOSTO, 2022



Proponen haya categoría seis en huracanes

14 AGOSTO, 2022



Tamaulipas alberga a la fiebre de cola negra

14 AGOSTO, 2022



Destapan a José Julián Sacramento para la dirigencia del PAN en Tamaulipas

14 AGOSTO, 2022



VERDAD, BELLEZA, PROBIIDAD



https://www.elredactor.mx/2022/08/14/rector-inaugura-areas-remodeladas-del-laboratorio-de-diagnostico-de-la-fmvz-uat/



LOCALES

REGIONALES

ESTATALES

NACIONALES

SEGURIDAD PÚBLICA

DEPORTES

SOCIALES

EDITORIALES



Buscar



Inicio / Estatales / Rector inaugura áreas remodeladas del Laboratorio de Diagnóstico de la FMVZ-UAT

Estatales [Portada](#)

Rector inaugura áreas remodeladas del Laboratorio de Diagnóstico de la FMVZ-UAT

4 horas ago

1 minuto de lectura



Sigue nuestras redes sociales



Twitter

Tweets por @RedactorSLM

El Redactor de SLM @RedactorSLM

Rector inaugura áreas remodeladas del Laboratorio de Diagnóstico de la FMVZ-UAT elredactor.mx/2022/08/14/rect...



VERDAD, BELLEZA, PROSPERIDAD

Ciudad Victoria, Tam.; 14 de agosto de 2022.- El C. P. Guillermo Mendoza Cavazos, Rector de la Universidad Autónoma de Tamaulipas (UAT), inauguró la remodelación y nuevas áreas del Laboratorio de Diagnóstico de la Facultad de Medicina Veterinaria y Zootecnia (FMVZ), infraestructura que tiene como propósito brindar servicios especializados a los sectores productivos, así como fortalecer las prácticas científicas de los estudiantes de este plantel educativo.

Durante su visita a la FMVZ, el Rector Guillermo Mendoza Cavazos, acompañado del Dr. Flaviano Benavides González, Director de este plantel universitario, inauguró la remodelación del Laboratorio de Diagnóstico y nuevas áreas que comprenden servicios de diagnóstico de rabia, diagnóstico de enfermedades reproductivas (ELISA), pruebas de fijación de complemento y pruebas de resistencia a ixicodidas.



Cabe señalar que el Laboratorio de Diagnóstico de la FMVZ inicio sus funciones en 1984 con el objetivo de satisfacer la demanda de la sociedad respecto a los servicios especializados de diagnóstico en las áreas de serología, patología, bacteriología y biología molecular.

Además, esta infraestructura especializada permite a esa institución brindar asesoría a productores pecuarios, así como a los Gobiernos federal, estatal y municipal.

También se ha fortalecido la vinculación con el Colegio Estatal de Médicos Veterinarios de Tamaulipas y con instituciones de educación superior en la entidad.



Rector inaugura áreas remodeladas del...
Ciudad Victoria, Tam.; 14 de agosto de 20...
@elredactor.mx



3b

Iniciar

Ver en Twitter





Actualmente, el Laboratorio de Diagnóstico de la FMVZ cuenta con los servicios de serología y virología, realizando diagnóstico serológico de brucelosis, leptospirosis y preparación de autovacunas.

En el área de Patología se desarrollan necropsias, estudios histopatológicos, diagnóstico de tuberculosis bovina y estudios citológicos.

En Bacteriología se realizan análisis bacteriológicos de exudados, antibiogramas y diagnóstico de tuberculosis bovina. Asimismo, en Biología Molecular desarrollan estudios tales como leptospirosis, campilobacteriosis bovina, tricomoniasis bovina y tuberculosis, además de incineración de mascotas.

Compartir



polémica

Periodismo de Análisis, Crítica e Información

Comal Y Metate

PORTADA TAMAUlipas - UAT MEXICO - CONTRAPORTADA -



Getting started with mobile games
UAT agosto 25, 2018



Our favorites from the Geneva Motor Show
SCIENCE, SPORTS noviembre 22, 2014



Struggling Nuremberg sack coach Verbeek
HEALTH noviembre 13, 2014

Rector inaugura áreas remodeladas del Laboratorio de Diagnóstico de la FMVZ-UAT

12 IN PORTADA, UAT | agosto 14, 2022 | Polémica | 11 38 Views | 0 comments

UAT Universidad Autónoma de Tamaulipas **Inaugura Rector áreas remodeladas del Laboratorio de Diagnóstico en la FMVZ-UAT** www.uat.edu.mx



Most Read Commented



1 484
Pesto pasta with broccoli and salmon
LIFESTYLE agosto 21, 2019

1 090
Adelante Truko en encuestas de salida
NACIONAL junio 5, 2022

512
The social network that you can wear
LIFESTYLE febrero 6, 2015

478
Ofrece UAT dos nuevas maestrías para el próximo ciclo escolar
UAT junio 5, 2022

474
Three reasons to cheer europe's economy



VERDAD, BELLEZA, PROBIIDAD

Polemica ADMINISTRATOR

PROFILE

Ciudad Victoria, Tam.; 14 de agosto de 2022 El C. P. Guillermo Mendoza Cavazos, Rector de la Universidad Autónoma de Tamaulipas (UAT), inauguró la remodelación y nuevas áreas del Laboratorio de Diagnóstico de la Facultad de Medicina Veterinaria y Zootecnia (FMVZ), infraestructura que tiene como propósito brindar servicios especializados a los sectores productivos, así como

Ciudad Victoria, Tam.; 14 de agosto de 2022.

El C. P. Guillermo Mendoza Cavazos, Rector de la Universidad Autónoma de Tamaulipas (UAT), inauguró la remodelación y nuevas áreas del Laboratorio de Diagnóstico de la Facultad de Medicina Veterinaria y Zootecnia (FMVZ), infraestructura que tiene como propósito brindar servicios especializados a los sectores productivos, así como fortalecer las prácticas científicas de los estudiantes de este plantel educativo.

Durante su visita a la FMVZ, el Rector Guillermo Mendoza Cavazos, acompañado del Dr. Flaviano Benavides González, Director de este plantel universitario, inauguró la remodelación del Laboratorio de Diagnóstico y nuevas áreas que comprenden servicios de diagnóstico de rabia, diagnóstico de enfermedades reproductivas (ELISA), pruebas de fijación de complemento y pruebas de resistencia a icodidias.

Cabe señalar que el Laboratorio de Diagnóstico de la FMVZ inicio sus funciones en 1984 con el objetivo de satisfacer la demanda de la sociedad respecto a los servicios especializados de diagnóstico en las áreas de serología, patología, bacteriología y biología molecular.

Además, esta infraestructura especializada permite a esa institución brindar asesoría a productores pecuarios, así como a los Gobiernos federal, estatal y municipal.

También se ha fortalecido la vinculación con el Colegio Estatal de Médicos Veterinarios de Tamaulipas y con instituciones de educación superior en la entidad.

Actualmente, el Laboratorio de Diagnóstico de la FMVZ cuenta con los servicios de serología y virología, realizando diagnóstico serológico de brucelosis, leptospirosis y preparación de autovacunas.

En el área de Patología se desarrollan necropsias, estudios histopatológicos, diagnóstico de tuberculosis bovina y estudios citológicos.

En Bacteriología se realizan análisis bacteriológicos de exudados, antibiogramas y diagnóstico de tuberculosis bovina. Asimismo, en Biología Molecular desarrollan estudios tales como leptospirosis, campilobacteriosis bovina, Incomoniasis bovina y tuberculosis, además de incineración de mascotas.

Latest Posts



Rector inaugura áreas remodeladas del Laboratorio de Diagnóstico de la FMVZ-UAT

PORTADA, UAT agosto 14, 2022



Entrega UAT nueva generación de egresados de la Facultad de Comercio Victoria

UAT agosto 11, 2022



La UAT y fundación UNIFRANZ de Bolivia inician colaboración científica y académica

UAT agosto 11, 2022

Top Autho

935

Polemica ADMINISTRATOR

Most Commented



Getting started with mobile games

UAT enero 25, 2019



The social network that you can wear

LIFESTYLE febrero 9, 2019



How much power do the biggest cities use

HEALTH febrero 26, 2012

Featured Videos



Home ▸ Rector inaugura áreas remodeladas del Laboratorio de Diagnóstico de la FMVZ-UAT ▸

Rector inaugura áreas remodeladas del Laboratorio de Diagnóstico de la FMVZ-UAT

On - 14 Agosto, 2022



Ciudad Victoria, Tam.; 14 de agosto de 2022.

Rector inaugura áreas remodeladas del Laboratorio de Diagnóstico de la FMVZ-UAT

El C. P. Guillermo Mendoza Cavazos, Rector de la Universidad Autónoma de Tamaulipas (UAT), inauguró la remodelación y nuevas áreas del Laboratorio de Diagnóstico de la Facultad de Medicina Veterinaria y Zootecnia (FMVZ), infraestructura que tiene como propósito brindar servicios especializados a los sectores productivos, así como fortalecer las prácticas científicas de los estudiantes de este plantel educativo.



Durante su visita a la FMVZ, el Rector Guillermo Mendoza Cavazos, acompañado del Dr. Flaviano Benavides González, Director de este plantel universitario, inauguró la remodelación del Laboratorio de Diagnóstico y nuevas áreas que comprenden servicios de diagnóstico de rabia, diagnóstico de enfermedades reproductivas (ELISA), pruebas de fijación de complemento y pruebas de resistencia a ixodidias.

Cabe señalar que el Laboratorio de Diagnóstico de la FMVZ inicia sus funciones en 1984 con el objetivo de satisfacer la demanda de la sociedad respecto a los servicios especializados de diagnóstico en las áreas de serología, patología, bacteriología y biología molecular.





Además, esta infraestructura especializada permite a esa institución brindar asesoría a productores pecuarios, así como a los Gobiernos federal, estatal y municipal.

También se ha fortalecido la vinculación con el Colegio Estatal de Médicos Veterinarios de Tamaulipas y con instituciones de educación superior en la entidad. Actualmente, el Laboratorio de Diagnóstico de la FMVZ cuenta con los servicios de serología y virología, realizando diagnóstico serológico de brucelosis, leptospirosis y preparación de autovacunas.



En el área de Patología se desarrollan necropsias, estudios histopatológicos, diagnóstico de tuberculosis bovina y estudios citológicos.

En Bacteriología se realizan análisis bacteriológicos de esudados, antibiogramas y diagnóstico de tuberculosis bovina. Asimismo, en Biología Molecular desarrollan estudios tales como leptospirosis, campilobacteriosis bovina, tricomoniasis bovina y tuberculosis, además de incineración de mascotas.

COMPARTIR ESTO:



Noreste digital
411 miembros

"SEMANA DE ANARQUÍA Y DE MEXICANOS REHENTES" Dr. Jorge A. Lera Mejía En estos últimos cinco días, está visto que tenemos un problema que se viene generalizando en más de 9 estados del país, cuya condición intrínseca es aún más complicada al no ser solo hechos violentos, a la par que no es entre los distintos grupos, hoy se focalizan contra la sociedad civil e inerte, o sea contra el pueblo, afectando negocios pequeños y medianos, vehículos y personas inocentes, al azotar...

<https://norestedigital.net/?p=20962>



Rector inaugura áreas remodeladas del Laboratorio de Diagnóstico de la FMVZ-UAT

En el área de Patología se desarrollan necropsias, estudios histopatológicos, diagnóstico de tuberculosis bovina y estudios citológicos

Por: HT Agencia El Día Domingo 14 de Agosto del 2022 a las 12:53



Inauguración del Laboratorio de Diagnóstico de la FMVZ-UAT

Autor: HT Agencia

Esto te interesa



Ebrio atropella a peatón y tumba luminaria en Ciudad Victoria



Aclara el PAN que no contempla falta a toma de protesta de América



Quedarán en el aire más de 25 mil expedientes laborales en Tamaulipas



Motociclista murió al ser impactado por dos vehículos sobre el puente de Soriana Aeropuerto en Tampico



Colchoniza de Verano
Colchón Galaxy
Matrimonial SUPER PALCO
\$4,999

Ciudad Victoria, Tamaulipas. - El C. P. Guillermo Mendoza Cavazos, Rector de la Universidad Autónoma de Tamaulipas (UAT), inauguró la remodelación y nuevas áreas del Laboratorio de Diagnóstico de la Facultad de Medicina Veterinaria y Zootecnia (FMVZ), infraestructura que tiene como propósito brindar servicios especializados a los sectores productivos, así como fortalecer las prácticas científicas de los estudiantes de este plantel educativo.

Durante su visita a la FMVZ, el Rector Guillermo Mendoza Cavazos, acompañado del Dr. Flaviano Benavides González, Director de este plantel universitario, inauguró la remodelación del Laboratorio de Diagnóstico y nuevas áreas que comprenden servicios de diagnóstico de rabia, diagnóstico de enfermedades reproductivas (ELISA), pruebas de fijación de complemento y pruebas de resistencia a ixodicidas.

Cabe señalar que el Laboratorio de Diagnóstico de la FMVZ inicio sus funciones en 1984 con el objetivo de satisfacer la demanda de la sociedad respecto a los servicios especializados de diagnóstico en las áreas de serología, patología, bacteriología y biología molecular.

Además, esta infraestructura especializada permite a esa institución brindar asesoría a productores pecuarios, así como a los Gobiernos federal, estatal y municipal.

También se ha fortalecido la vinculación con el Colegio Estatal de Médicos Veterinarios de Tamaulipas y con instituciones de educación superior en la entidad.

Actualmente, el Laboratorio de Diagnóstico de la FMVZ cuenta con los servicios de serología y virología, realizando diagnóstico serológico de brucelosis, leptospirosis y preparación de autovacunas.

En el área de Patología se desarrollan necropsias, estudios histopatológicos, diagnóstico de tuberculosis bovina y estudios citológicos.

En el área de Patología se desarrollan necropsias, estudios histopatológicos, diagnóstico de tuberculosis bovina y estudios citológicos.

En Bacteriología se realizan análisis bacteriológicos de exudados, antibiogramas y diagnóstico de tuberculosis bovina. Asimismo, en Biología Molecular desarrollan estudios tales como leptospirosis, campilobacteriosis bovina, tricomoniasis bovina y tuberculosis, además de incineración de mascotas.

Lo más Visto



Aclara el PAN que no contempla faltar a toma de protesta de Américo



Quedarán en el aire más de 25 mil expedientes laborales en Tamaulipas



Costará de 21.63 a 26.71 pesos el kilo de gas LP en Tamaulipas



Disminuyó el hato ganadero de Tamaulipas en un 15%



VERDAD, BELLEZA, PROBIIDAD



LA INFORMACIÓN ES NUESTRA FUERZA

https://elgraficotam.com.mx/2022/08/14/rector-inaugura-areas-remodeladas-del-laboratorio-de-diagnostico-de-la-fmvz-uat/



34.2 ° C CIUDAD VICTORIA



Restaurante Los Migueles

Las mejores mariscos de la región

Sal de la rutina y échate una vuelta a Jejuviva, para que pruebes exquisitos platillos del mar. Reducimos nuestra capacidad por recomendación de nuestras autoridades sanitarias.



¡Sumos puntos! Hazlo tu propio y gana por él. LLÁMANOS AL 834 254 5076

Estamos ubicados entre la carretera Victoria. Solo pocos metros de la entrada a Jejuviva, a un costado de la Gasolinera.

PORTADA LOCALES REGIONAL NACIONAL INTERNACIONAL SEGURIDAD DEPORTES COLUMNISTAS MÁS EDICTOS


Inicio > #SomosUAT > Rector inaugura áreas remodeladas del Laboratorio de Diagnóstico de la FMVZ-UAT

#SomosUAT Destacadas

Rector inaugura áreas remodeladas del Laboratorio de Diagnóstico de la FMVZ-UAT

AGOSTO 14, 2022

411



UAT Universidad Autónoma de Tamaulipas

Inaugura Rector áreas remodeladas del Laboratorio de Diagnóstico en la FMVZ-UAT

www.uat.edu.mx



El C. P. Guillermo Mendoza Cavazos, Rector de la Universidad Autónoma de Tamaulipas (UAT), inauguró la remodelación y nuevas áreas del Laboratorio de Diagnóstico de la Facultad de Medicina Veterinaria y Zootecnia (FMVZ), infraestructura que tiene como propósito brindar servicios especializados a los sectores productivos, así como fortalecer las prácticas científicas de los estudiantes de este plantel educativo.

Durante su visita a la FMVZ, el Rector Guillermo Mendoza Cavazos, acompañado del Dr. Flaviano Benavides González, Director de este plantel universitario, inauguró la remodelación del Laboratorio de Diagnóstico y nuevas áreas que comprenden servicios de diagnóstico de rabia, diagnóstico de enfermedades reproductivas (ELISA), pruebas de fijación de complemento y pruebas de resistencia a ixodidias.

Cabe señalar que el Laboratorio de Diagnóstico de la FMVZ inicio sus funciones en 1984 con el objetivo de satisfacer la demanda de la sociedad respecto a los servicios especializados de diagnóstico en las áreas de serología, patología, bacteriología y biología molecular.

Además, esta infraestructura especializada permite a esa institución brindar asesoría a productores pecuarios, así como a los Gobiernos federal, estatal y municipal.

También se ha fortalecido la vinculación con el Colegio Estatal de Médicos Veterinarios de Tamaulipas y con instituciones de educación superior en la entidad.

Actualmente, el Laboratorio de Diagnóstico de la FMVZ cuenta con los servicios de serología y virología, realizando diagnóstico serológico de brucelosis, leptospirosis y preparación de autovacunas.

En el área de Patología se desarrollan necropsias, estudios histopatológicos, diagnóstico de tuberculosis bovina y estudios citológicos.

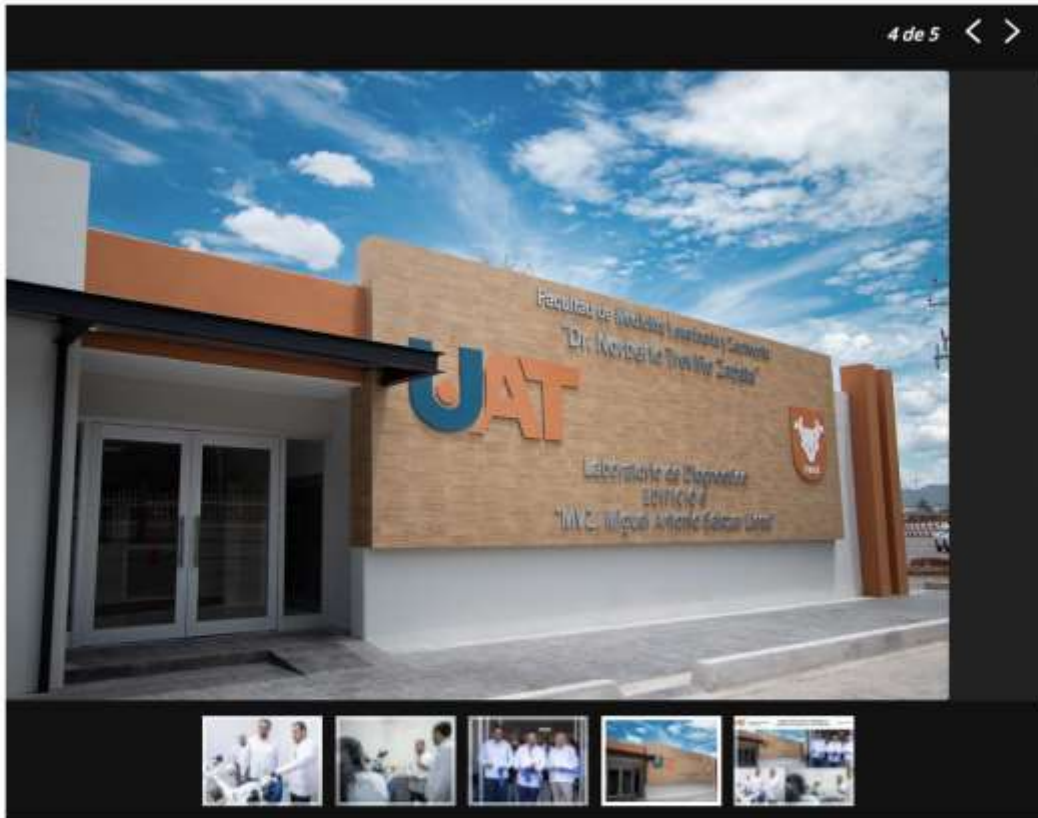
En Bacteriología se realizan análisis bacteriológicos de exudados, antibiogramas y diagnóstico de tuberculosis bovina. Asimismo, en Biología Molecular desarrollan estudios tales como leptospirosis, campilobacteriosis bovina, tricomoniasis bovina y tuberculosis, además de incineración de mascotas.





VERDAD, BELLEZA, PROBIIDAD

https://elgraficotam.com.mx/2022/08/14/rector-inaugura-areas-remodeladas-del-laboratorio-de-diagnostico-de-la-fmvz-uat/



Me gusta 1



TAMAULIPAS

Rector inaugura áreas de laboratorio en Veterinaria

Las instalaciones incluyen servicios de diagnóstico de rabia, diagnóstico de enfermedades reproductivas y pruebas de resistencia

POR: EL MAÑANA STAFF

15 / AGOSTO / 2022 -

COMPARTIR



LAS MÁS LEIDAS

- Semáforo en cruceo lleva un año apagado
- Internan a haitiana en el psiquiátrico
- Lo asesinan con envase de



EN LÍNEA

TV

IMPRESO

CLASIFICADOS



26°



NOTICIAS

REYNOSA

TAMAULIPAS

TEXAS

DEPORTES

ESCENA

MÁS

El **C. P. Guillermo Mendoza Cavazos**, **Rector** de la Universidad Autónoma de Tamaulipas (UAT), inauguró la remodelación y nuevas áreas del **Laboratorio** de Diagnóstico de la Facultad de Medicina **Veterinaria** y Zootecnia (FMVZ), infraestructura que tiene como propósito brindar servicios especializados a los sectores productivos, así como fortalecer las prácticas científicas de los estudiantes de este plantel educativo.

Durante su visita a la FMVZ, el **Rector Guillermo Mendoza Cavazos**, acompañado del Dr. Flaviano Benavides González, Director de este plantel universitario, inauguró la remodelación del **Laboratorio** de Diagnóstico y nuevas áreas que comprenden servicios de diagnóstico de rabia, diagnóstico de enfermedades reproductivas (ELISA), pruebas de fijación de complemento y pruebas de resistencia a ixodicidas.

Cabe señalar que el **Laboratorio de Diagnóstico de la FMVZ** inicio sus funciones en 1984 con el objetivo de satisfacer la demanda de la sociedad respecto a los servicios especializados de diagnóstico en las áreas de serología, patología, bacteriología y biología molecular.

Además, esta **infraestructura especializada** permite a esa institución brindar asesoría a productores pecuarios, así como a los Gobiernos federal, estatal y municipal.

También se ha fortalecido la vinculación con el **Colegio Estatal de Médicos Veterinarios de Tamaulipas** y con instituciones de educación superior en la entidad.

Actualmente, el **Laboratorio de Diagnóstico** de la FMVZ cuenta con los servicios de serología y virología, realizando diagnóstico serológico de brucelosis, leptospirosis y preparación de autovacunas.

- En el área de Patología se desarrollan necropsias, estudios histopatológicos, diagnóstico de tuberculosis bovina y estudios citológicos.

En Bacteriología se realizan **análisis bacteriológicos** de exudados, antibiogramas y diagnóstico de tuberculosis bovina. Asimismo, en Biología Molecular desarrollan estudios tales como leptospirosis, campilobacteriosis bovina, tricomoniasis bovina y tuberculosis, además de incineración de mascotas.



Descarga gratis el App de El Mañana de Reynosa

APPLE

ANDROID

MULTIMEDIA

ño Jubilar Parroquia
ERTA ✝ SAN


Reciben en parroquia indulgencia plenaria

Mens Qui
Kaleoafe | Pat



📞 81.8253.1997

idecasa.com.mx



Rector inaugura áreas remodeladas del Laboratorio de Diagnóstico de la FMVZ-UAT



El C. P. Guillermo Mendoza Cavazos, Rector de la Universidad Autónoma de Tamaulipas (UAT), inauguró la remodelación y nuevas áreas del Laboratorio

domingo, 14 de agosto de 2022

Ciudad Victoria, Tam.; 14 de agosto de 2022.

El C. P. Guillermo Mendoza Cavazos, Rector de la Universidad Autónoma de Tamaulipas (UAT), inauguró la remodelación y nuevas áreas del Laboratorio de Diagnóstico de la Facultad de Medicina Veterinaria y Zootecnia (FMVZ), infraestructura que tiene como propósito brindar servicios especializados a los sectores productivos, así como fortalecer las prácticas científicas de los estudiantes de este plantel educativo.

Durante su visita a la FMVZ, el Rector Guillermo Mendoza Cavazos, acompañado del Dr. Flaviano Benavides González, Director de este plantel universitario, inauguró la remodelación del Laboratorio de Diagnóstico y nuevas áreas que comprenden servicios de diagnóstico de rabia, diagnóstico de enfermedades reproductivas (ELISA), pruebas de fijación de complemento y pruebas de resistencia a ixodidias.

Cabe señalar que el Laboratorio de Diagnóstico de la FMVZ inició sus funciones en 1984 con el objetivo de satisfacer la demanda de la sociedad respecto a los servicios especializados de diagnóstico en las áreas de serología, patología, bacteriología y biología molecular.



Más Visto + Comentado

- 1 Entrega UAT nueva generación
- 2 Valida el Tribunal triunfo de Américo Villareal
- 3 Suma pandemia 208 nuevos casos positivos
- 4 La UAT y fundación UNIFRANZ de Bolivia inician colaboración científica y académica
- 5 Participa Américo en reunión de las mesas de Seguridad y Justicia

Otras Noticias

Suman 114 nuevos casos de COVID

Relacionado

- Entrega UAT nueva generación (13/08/2022)
- La UAT y fundación UNIFRANZ de Bolivia inician colaboración científica y académica (12/08/2022)
- Anuncia UAT entrega de resultados del examen de admisión al periodo otoño 2022 (11/08/2022)
- Sostiene Rector de la UAT acuerdos con el Patronato Universitario (10/08/2022)

colaboración científica y académica (12/08/2022)

- Anuncia UAT entrega de resultados del examen de admisión al periodo otoño 2022 (11/08/2022)
- Sostiene Rector de la UAT acuerdos con el Patronato Universitario (10/08/2022)
- Preside Rector reunión del Colegio de Directores en la FMVZ-UAT (09/08/2022)
- Ofrece UAT a sus estudiantes la beca de orfandad por Covid-19 (08/08/2022)
- Regresa UAT a labores administrativas (07/08/2022)
- Va UAT por certificación de Laboratorio en UAMRA (07/08/2022)

Cabe señalar que el Laboratorio de Diagnóstico de la FMVZ inicio sus funciones en 1984 con el objetivo de satisfacer la demanda de la sociedad respecto a los servicios especializados de diagnóstico en las áreas de serología, patología, bacteriología y biología molecular.

Además, esta infraestructura especializada permite a esa institución brindar asesoría a productores pecuarios, así como a los Gobiernos federal, estatal y municipal.

También se ha fortalecido la vinculación con el Colegio Estatal de Médicos Veterinarios de Tamaulipas y con instituciones de educación superior en la entidad.

Actualmente, el Laboratorio de Diagnóstico de la FMVZ cuenta con los servicios de serología y virología, realizando diagnóstico serológico de brucelosis, leptospirosis y preparación de autovacunas.

En el área de Patología se desarrollan necropsias, estudios histopatológicos, diagnóstico de tuberculosis bovina y estudios citológicos.

En Bacteriología se realizan análisis bacteriológicos de exudados, antibiogramas y diagnóstico de tuberculosis bovina. Asimismo, en Biología Molecular desarrollan estudios tales como leptospirosis, campilobacteriosis bovina, tricomoniasis bovina y tuberculosis, además de incineración de mascotas.

🗨️ Opina sobre este artículo

Nombre	<input type="text"/>	Email	<input type="text"/>
Título	<input type="text"/>		
Opinion	<input type="text"/>		

15/08/2022

Entrar Registrado... 🔍 [Login](#)

VALLE DEL NORTE
PERIODISMO JOVEN ... Y EN SERIO.

Reynosa | Río Bravo | Matamoros | Nuevo Laredo | Victoria | Tampico | Gobierno del Estado | UAT | Nacional

Home / 2022 / agosto / 14 / Noticias / Rector inaugura áreas remodeladas del Laboratorio de Diagnóstico de la FMVZ-UAT



Noticias | UAT

Rector inaugura áreas remodeladas del Laboratorio de Diagnóstico de la FMVZ-UAT

Por Editor - 2 📄 9 horas ago



Inaugura Rector áreas remodeladas del Laboratorio de Diagnóstico en la FMVZ-UAT

www.uat.edu.mx



El Clima



Publicidad



El C. P. Guillermo Mendoza Cavazos, Rector de la Universidad Autónoma de Tamaulipas (UAT), inauguró la remodelación y nuevas áreas del Laboratorio de Diagnóstico de la Facultad de Medicina Veterinaria y Zootecnia (FMVZ), infraestructura que tiene como propósito brindar servicios especializados a los sectores productivos, así como fortalecer las prácticas científicas de los estudiantes de este plantel educativo.

Durante su visita a la FMVZ, el Rector Guillermo Mendoza Cavazos, acompañado del Dr. Flaviano Benavides González, Director de este plantel universitario, inauguró la remodelación del Laboratorio de Diagnóstico y nuevas áreas que comprenden servicios de diagnóstico de rabia, diagnóstico de enfermedades reproductivas (ELISA), pruebas de fijación de complemento y pruebas de resistencia a ixodícidas.

Cabe señalar que el Laboratorio de Diagnóstico de la FMVZ inicio sus funciones en 1984 con el objetivo de satisfacer la demanda de la sociedad respecto a los servicios especializados de diagnóstico en las áreas de serología, patología, bacteriología y biología molecular.

Además, esta infraestructura especializada permite a esa institución brindar asesoría a productores pecuarios, así como a los Gobiernos federal, estatal y municipal.

También se ha fortalecido la vinculación con el Colegio Estatal de Médicos Veterinarios de Tamaulipas y con instituciones de educación superior en la entidad.

Actualmente, el Laboratorio de Diagnóstico de la FMVZ cuenta con los servicios de serología y virología, realizando diagnóstico serológico de brucelosis, leptospirosis y preparación de autovacunas.

En el área de Patología se desarrollan necropsias, estudios histopatológicos, diagnóstico de tuberculosis bovina y estudios citológicos.

En Bacteriología se realizan análisis bacteriológicos de exudados, antibiogramas y diagnóstico de tuberculosis bovina. Asimismo, en Biología Molecular desarrollan estudios tales como leptospirosis, campilobacteriosis bovina, tricomoniasis bovina y tuberculosis, además de incineración de mascotas.

Publicado por *Editor-2*



Autoservicio
Bip bip
Drive thru



AVENIDA CONSTITUCION CON 5 DE FEBRERO EN RIO BRAVO, TAM



VOX POPULI NOTICIAS

[Inicio](#)
[La Hora](#)
[Noticias](#)
[De México](#)
[Nueva Laredo](#)
[Temuco-Mulero](#)
[Internacional](#)
[Regional](#)
[Internacional](#)
[Deportes](#)
[Especialistas](#)

Edición Digital

[Inicio](#)
[La Hora](#)
[Noticias](#)
[De México](#)
[Nueva Laredo](#)
[Temuco-Mulero](#)
[Internacional](#)
[Regional](#)
[Internacional](#)
[Deportes](#)
[Especialistas](#)

[Inicio](#)
[La Hora](#)
[Noticias](#)
[De México](#)
[Nueva Laredo](#)
[Temuco-Mulero](#)
[Internacional](#)
[Regional](#)
[Internacional](#)
[Deportes](#)
[Especialistas](#)

Anuncios Google

[Ocupar de los anuncios](#)
[¿Por qué estos anuncios?](#)

[Inicio](#)
[La Hora](#)
[Noticias](#)
[De México](#)
[Nueva Laredo](#)
[Temuco-Mulero](#)
[Internacional](#)
[Regional](#)
[Internacional](#)
[Deportes](#)
[Especialistas](#)

Rector inaugura áreas remodeladas del Laboratorio de Diagnóstico de la FMVZ-UAT

La infraestructura tiene como propósito brindar servicios especializados a los sectores productivos, así como fortalecer las prácticas científicas de los estudiantes de este plantel educativo

14 agosto, 2022

14 agosto, 2022

[Inicio](#)
[La Hora](#)
[Noticias](#)
[De México](#)
[Nueva Laredo](#)
[Temuco-Mulero](#)
[Internacional](#)
[Regional](#)
[Internacional](#)
[Deportes](#)
[Especialistas](#)

[Inicio](#)
[La Hora](#)
[Noticias](#)
[De México](#)
[Nueva Laredo](#)
[Temuco-Mulero](#)
[Internacional](#)
[Regional](#)
[Internacional](#)
[Deportes](#)
[Especialistas](#)



Felicitaciones!
 Usuario seleccionado hoy
 14/08/2022 22:42
 Participe ahora en esta encuesta sobre hábitos de consumo y gaste una tarjeta regalo para su supermercado favorito!

[CLIQUEAQUI](#)



Felicitaciones!
 Usuario seleccionado hoy
 14/08/2022 22:42

Edición Digital

Ciudad Victoria, Tamaulipas:

El contador público Guillermo Mendoza Cavazos, Rector de la [Universidad Autónoma de Tamaulipas](#) (UAT), inauguró la remodelación y nuevas áreas del Laboratorio de Diagnóstico de la Facultad de Medicina Veterinaria y Zootecnia (FMVZ), infraestructura que tiene como propósito brindar servicios especializados a los sectores productivos, así como fortalecer las prácticas científicas de los estudiantes de este plantel educativo.

Durante su visita a la FMVZ, el Rector Guillermo Mendoza Cavazos, acompañado del Doctor Flaviano Benavides González, Director de este plantel universitario, inauguró la remodelación del Laboratorio de Diagnóstico y nuevas áreas que comprenden servicios de diagnóstico de rabia, diagnóstico de enfermedades reproductivas (ELISA), pruebas de fijación de complemento y pruebas de resistencia a ixodícidas.

Cabe señalar que el Laboratorio de Diagnóstico de la FMVZ inició sus funciones en 1984 con el objetivo de satisfacer la demanda de la sociedad respecto a los servicios especializados de diagnóstico en las áreas de Serología, Patología, Bacteriología y Biología Molecular.

Además, esta infraestructura especializada permite a esa institución brindar asesoría a productores pecuarios, así como a los Gobiernos federal, estatal y municipal.

También se ha fortalecido la vinculación con el Colegio Estatal de Médicos Veterinarios de Tamaulipas y con instituciones de educación superior en la entidad.

Actualmente, el Laboratorio de Diagnóstico de la FMVZ cuenta con los servicios de Serología y Virología, realizando diagnóstico serológico de brucelosis, leptospirosis y preparación de autovacunas.

Te puede interesar: [Otorga Gobierno de Reynosa descuento del 100% en recargos del Predial](#)

Participe ahora en esta encuesta sobre hábitos de consumo y gane una tarjeta regalo para su supermercado favorito!

CLIQUE AQUI

Cm.antoncavazo.com

RECIBE LAS ULTIMAS NOTICIAS EN TU WHATSAPP

ENVÍA "ALTA" AL NUMERO 834 115 2523

11:00 AM

Envía "ALTA" al número 834 115 2523 para recibir las últimas noticias de Vox Populi en tu WhatsApp.

¡Envía ahora!

Las mas leidas

¡Felicitaciones!

Uso de tecnología de...

Edición Digital

En el área de Patología se desarrollan necropsias, estudios histopatológicos, diagnóstico de tuberculosis bovina y estudios citológicos.

Por último, en Bacteriología se realizan análisis bacteriológicos de exudados, antibiogramas y diagnóstico de tuberculosis bovina, así mismo, en Biología Molecular se desarrollan estudios tales como leptospirosis, campilobacteriosis bovina, tricomoniasis bovina y tuberculosis, además de incineración de mascotas.

Comentarios

0 comentarios

Ordenar por: Los más antiguos ▾



Añade un comentario...

Plugin de comentarios de Facebook



Encuesta seleccionada hoy
14/08/2022 22:43
Particpe ahora en esta encuesta sobre hábitos de consumo y gane una tarjeta regalo para su supermercado favorito!
CLIQUE AQUI
Orquestaciones.com



Video desgarrador. Hombre se resiste a secuestro y lo matan frente a su esposa e hijos

12 agosto, 2022



Lleva a su hija de 12 años a consulta y resulta que estaba embarazada y a punto de parir

11 agosto, 2022



Tétrico hallazgo: adolescente llevaba un cuerpo descuartizado en bolsas